



Relevamiento de precios ABRIL 2026

C.A.B.A.

CESyAC

.org.ar

RELEVAMIENTO PRECIOS CONSUMIDOR C.A.B.A.

Desde la asociación de usuarios y consumidores Centro de Educación, Servicios y Asesoramiento al Consumidor, presentamos los resultados **del RELEVAMIENTO DE PRECIOS AL CONSUMIDOR DE LA CIUDAD AUTÓNOMA DE BUENOS AIRES**, correspondiente al mes de **Abril de 2026**.

Para ello continuamos trabajando con la metodología propia construida con el objetivo de establecer un precio promedio de bienes y servicios para una familia tipo de la Ciudad de Buenos Aires, considerada de “sectores medios” de acuerdo al nivel de consumo de los productos y prestaciones que se incluyen.

En esta octogésima oportunidad, se estima el Costo Total del GASTO DE CONSUMO DE UN HOGAR, se informa la variación en base a un “promedio simple” entre el total del gasto del mes en cuestión en comparación con el mes anterior, y además se detallan los precios supermercado por supermercado relevado en lo que hace a los PRODUCTOS DE CONSUMO MASIVO.

Y por último, al final de este informe se incluye un análisis cualitativo y de coyuntura sobre el movimiento de precios y las expectativas del consumidor en relación al curso de la economía.

Período relevado:

Abril 2026

Lugar:

CIUDAD AUTÓNOMA DE BUENOS AIRES

Productos y Servicios relevados:

Total 69 / 50 productos / 19 servicios

Puntos:

Observación directa

Equipo Técnico:

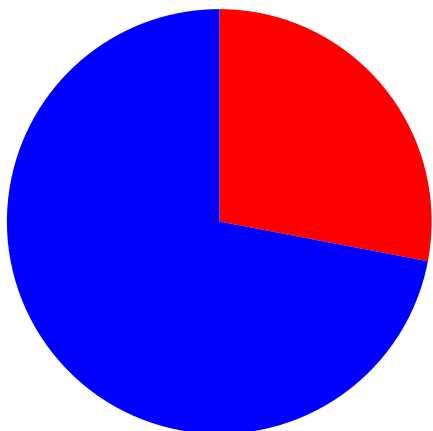
Juliana Ferrari Müller/Rita Galiardi/Verónica Loiácono
/Carlos Darío Stela/Claudio Ariel Sandoval/Karina Prieto.

Anexo Metodológico:

Comunicarse al mail contacto@cesyac.org.ar

PRODUCTOS Y SERVICIOS INCLUIDOS

CAPÍTULO	I. Productos Consumo Masivo	II. Servicios Básicos del Hogar
GRUPOS	a) Comestibles Envasados (20)	f) Alquiler e Impuestos (3)
	b) Carnes (06)	g) Servicios para la Vivienda (6)
	c) Frutas y Verduras (10)	h) Servicios para las Personas (5)
	d) Bebidas (3)	i) Transporte (5)
	e) Artículos de Limpieza (11)	



■ Consumo Masivo 28%

■ Servicios Basicos 72%

Gastos de Consumo del Hogar

\$ 3.203.674,63

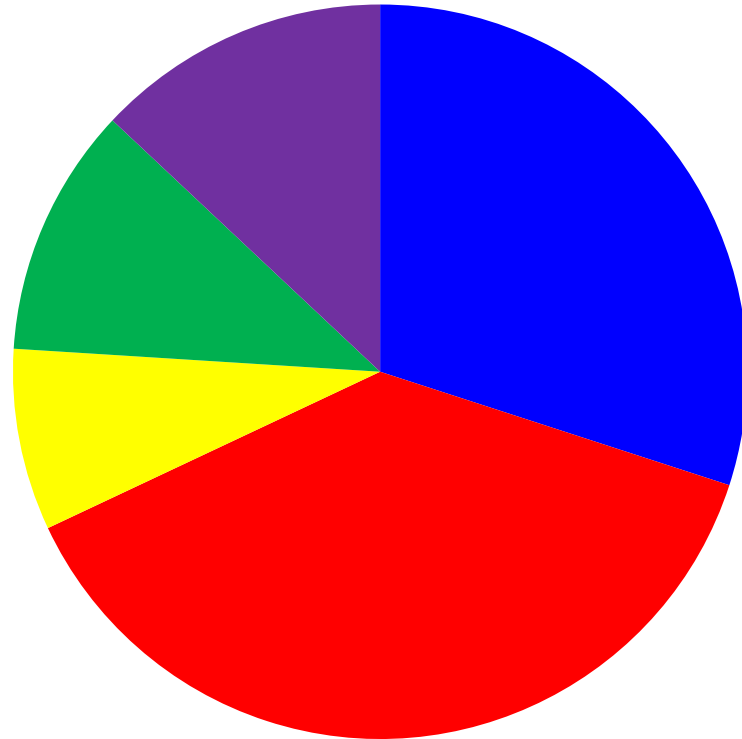
PRODUCTOS DE CONSUMO MASIVO:

\$ 922.987,60

SERVICIOS BÁSICOS PARA EL HOGAR:

\$ 2.280.687,03

I. PRODUCTOS DE CONSUMO MASIVO



- Comestibles Envasados 30%
- Carnes 38%
- Productos Limpieza 8%
- Frutas y Verduras 11%
- Bebidas 13%

\$ 922.987,60

COMESTIBLES ENVASADOS:

\$ 272.048,51

CARNES:

\$ 350.891,61

PRODUCTOS DE LIMPIEZA:

\$ 77.915,55

FRUTAS - VERDURAS:

\$ 103.044,76

BEBIDAS:

\$ 119.087,17

II. SERVICIOS BÁSICOS PARA EL HOGAR



- Alquileres e Impuestos 42%
- Servicios para la Vivienda 9%
- Servicios para las Personas 30%
- Transporte 19%

\$ 2.280.687,03

ALQUILERES E IMPUESTOS:

\$ 938.697,00

SERVICIOS VIVIENDA:

\$ 202.235,32

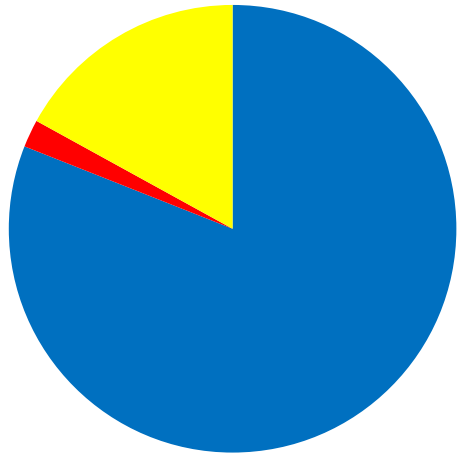
SERVICIOS PERSONALES:

\$ 684.579,76

TRANSPORTE:

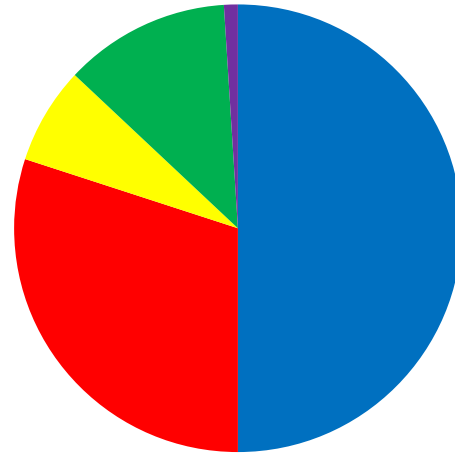
\$ 455.174,95

ALQUILERES E IMPUESTOS



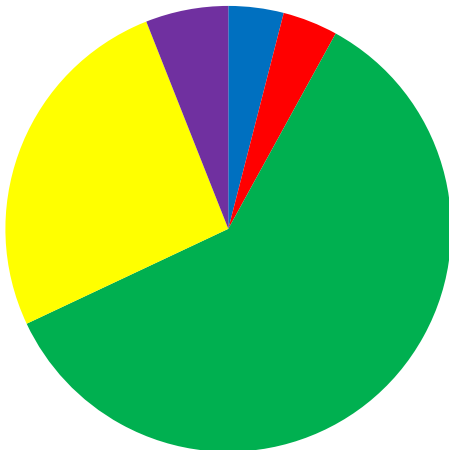
- Alquileres 81%
- ABL 2%
- Expensas 17%

SERVICIOS VIVIENDA



- Tv por Cable e Internet 50%
- Electricidad 30%
- Agua 7%
- Gas Natural 12%
- Telefonía fija 1%

SERVICIOS PERSONAS



- Medicamentos 4%
- Cuota Club Social 4%
- Medicina Prepaga 60%
- Colegio Privado 26%
- Telefonía Celular 6%

TRANSPORTE



- Taxis 7%
- Transporte Urbano 36%
- Combustibles 26%
- Seguro auto 31%

ALGUNOS DATOS

\$ 106.789,15	Lo que necesita una familia de 4 personas para vivir por día en la Ciudad de Buenos Aires.
\$ 30.766,25	Son para adquirir Productos de Consumo Masivo.
\$ 76.022,90	Para contratar los Servicios Básicos para el Hogar.

Esta familia alquila, tiene un auto, un abono de medicina prepaga, sus hijos asisten a un colegio privado y son socios de un club.

VARIACIÓN DE MESES ANTERIORES

PROMEDIO RUBROS

CAPÍTULO	RUBROS	MARZO 2026	ABRIL 2026	VARIACIÓN
PRODUCTOS DE CONSUMO MASIVO	Comestibles Envasados	\$ 265.231,38	\$ 272.048,51	4,61%
	Carnes	\$ 331.485,68	\$ 350.891,61	
	Productos de Limpieza	\$ 74.514,18	\$ 77.915,55	
	Frutas y Verduras	\$ 95.011,27	\$ 103.044,76	
	Bebidas	\$ 116.053,07	\$ 119.087,17	
SERVICIOS BÁSICOS PARA EL HOGAR	Alquiler e Impuestos	\$ 930.538,92	\$ 938.697,00	1,98%
	Servicios para la Vivienda	\$ 196.368,19	\$ 202.235,32	
	Servicios para las Personas	\$ 670.999,51	\$ 684.579,76	
	Transporte	\$ 438.526,21	\$ 455.174,95	
TOTAL		\$ 3.118.728,41	\$ 3.203.674,63	2,72%

PRODUCTOS Y SERVICIOS QUE IMPACTARON

Productos de limpieza:	4,56%
------------------------	-------

ABL:	2,2%
------	------

Gas Natural:	2,48%
--------------	-------

Subte:	3,74%
--------	-------

Colectivos (AMBA):	4,8%
--------------------	------

Carnes:	5,85%
---------	-------

Telefonía Móvil:	3,5%
------------------	------

Medicina prepaga:	2,9%
-------------------	------

Agua y Saneamientos:	4%
----------------------	----

Energía eléctrica:	2%
--------------------	----

VARIACIÓN TOTAL: 2,72%

CANASTA BÁSICA - VARIACIÓN INTERANUAL

MAYO 2025/ ABRIL 2026

PERÍODO	IPC	VARIACIÓN MENSUAL
MAYO 2025	\$ 2.420.482,72	2,68%
JUNIO 2025	\$ 2.450.657,84	1,25%
JULIO 2025	\$ 2.533.095,80	3,36%
AGOSTO 2025	\$ 2.579.297,36	1,82%
SEPTIEMBRE 2025	\$ 2.618.643,32	1,53%
OCTUBRE 2025	\$ 2.691.166,83	2,77%
NOVIEMBRE 2025	\$ 2.743.204,83	1,93%
DICIEMBRE 2025	\$ 2.819.354,22	2,78%
ENERO 2026	\$ 2.928.095,52	3,86%
FEBRERO 2026	\$ 3.009.498,84	2,78%
MARZO 2026	\$ 3.118.728,41	3,63%
ABRIL 2026	\$ 3.203.674,63	2,72%

VARIACIÓN INTERANUAL

Mayo 2025 - Abril 2026

32,35%

CANASTA BÁSICA · VARIACIÓN INTERANUAL POR PRODUCTO

COMESTIBLES ENVASADOS	Abril 2025	Marzo 2026	Variación Interanual
Aceite Girasol (1,5 l Cañuelas)	\$ 4.021,61	\$ 6.320,58	57,17%
Arroz (500 gr Gallo)	\$ 1.432,89	\$ 1.406,74	-1,82%
Azúcar (1 kg Azucel)	\$ 1.072,36	\$ 1.169,82	9,09%
Café (250 gr La Morenita)	\$ 5.604,00	\$ 7.736,27	38,05%
Fideos Mostacholes (500 gr Luchetti)	\$ 1.437,67	\$ 1.722,02	19,78%
Galletitas de agua (1 paq. Express)	\$ 857,22	\$ 929,78	8,46%
Harina común (1 kg Favorita)	\$ 924,72	\$ 1.174,04	26,96%
Hamburguesas (4 unid. Swift)	\$ 5.407,06	\$ 8.348,63	54,40%
Huevos blancos (6 unidades)	\$ 2.131,56	\$ 2.657,16	24,66%
Leche común (1l Casanto)	\$ 1.453,53	\$ 1.919,51	32,06%
Leche larga vida (1 l Tregar)	\$ 1.680,83	\$ 2.369,55	40,97%

COMESTIBLES ENVASADOS	Abril 2025	Marzo 2026	Variación Interanual
Manteca (200 gr La Serenisima)	\$ 3.719,28	\$ 4.477,56	20,39%
Mermelada de Naranja (450 gr Arcor)	\$ 2.542,19	\$ 3.197,21	25,77%
Pan (1 kg)	\$ 3.430,28	\$ 4.153,38	21,08%
Polenta (500 gr Presto Pronta)	\$ 1.229,00	\$ 1.660,75	35,13%
Queso cremoso (1 kg)	\$ 12.190,89	\$ 13.307,41	9,16%
Sal fina (500 gr Dos Anclas)	\$ 1.350,71	\$ 1.681,05	24,46%
Salchichas (6 unid. Swift)	\$ 1.939,22	\$ 2.656,01	36,96%
Salsa de tomates (520 gr Arcor)	\$ 942,67	\$ 1.199,09	27,20%
Yerba Mate (500 gr Unión Suave)	\$ 2.583,61	\$ 3.059,71	18,43%

CANASTA BÁSICA · VARIACIÓN INTERANUAL POR PRODUCTO

CARNES	Abril 2025	Marzo 2026	Variación Interanual
Tapa de asado (1kg)	\$ 8.878,72	\$ 14.284,92	60,89%
Carne Picada común (1kg)	\$ 5.956,82	\$ 7.920,21	32,96%
Roast Beef (1 kg)	\$ 8.939,88	\$ 14.344,39	60,45%
Tapa de Nalga (1 kg)	\$ 9.024,16	\$ 14.903,76	65,15%
Pollo (1kg)	\$ 2.739,60	\$ 3.831,45	39,85%
Pescado (merluza 1 kg)	\$ 7.944,31	\$ 10.544,93	32,74%

PRODUCTOS DE LIMPIEZA	Abril 2025	Marzo 2026	Variación Interanual
Acondicionador para cabello (1l Plusbelle)	\$ 3.467,51	\$ 5.456,03	57,35%
Detergente líquido cremoso (1l Ala)	\$ 2.363,61	\$ 3.497,31	47,96%
Rollo de cocina	\$ 2.197,39	\$ 2.907,07	32,30%
Jabón de tocador (Plusbelle x 3)	\$ 2.627,89	\$ 3.552,04	35,17%
Jabón en polvo (800 gr El Zorro)	\$ 2.195,06	\$ 2.706,61	23,30%
Lavandina (1l Ayudín)	\$ 1.417,89	\$ 1.722,83	21,51%
Papel Higiénico (4 unid. Higienol)	\$ 3.217,55	\$ 4.189,06	30,19%
Pasta Dental (90 gr Odol)	\$ 1.862,17	\$ 2.429,17	30,45%
Shampoo (1l Plusbelle)	\$ 3.584,90	\$ 5.464,82	52,44%
Limpiador cremoso clásico (0,38 Cif)	\$ 3.072,61	\$ 4.171,53	35,77%
Limp. Multiuso pack (0,50 Procenex)	\$ 1.800,78	\$ 2.226,39	23,63%

CANASTA BÁSICA · VARIACIÓN INTERANUAL POR PRODUCTO

FRUTAS Y VERDURAS	Abril 2025	Marzo 2026	Variación Interanual
Bananas (1kg)	\$ 1.833,17	\$ 2.843,62	55,12%
Batatas (1kg)	\$ 1.266,61	\$ 1.846,28	45,77%
Lechuga (1 kg)	\$ 4.923,33	\$ 3.737,61	-24,08%
Cebolla Blanca (1 kg)	\$ 1.344,56	\$ 1.556,29	15,75%
Manzanas (1kg)	\$ 2.181,06	\$ 4.371,10	100,41%
Naranjas (1 kg)	\$ 1.490,72	\$ 2.578,62	72,98%
Papas (1kg)	\$ 872,89	\$ 1.353,47	55,06%
Tomates (1kg)	\$ 3.546,28	\$ 3.505,57	-1,15%
Zanahorias (1kg)	\$ 1.177,39	\$ 1.646,57	39,85%
Zapallo (1kg)	\$ 940,28	\$ 1.198,85	27,50%

BEBIDAS	Abril 2025	Marzo 2026	Variación Interanual
Jugo concentrado (1l Cepita)	\$ 2.169,06	\$ 2.831,29	30,53%
Gaseosa (1,75l Coca Cola)	\$ 3.461,78	\$ 4.769,88	37,79%
Vino de mesa tetra brick (1l Toro)	\$ 2.710,89	\$ 2.764,22	1,97%

COMESTIBLES ENV.	PRESENTACIÓN		MARCA	CA	CO	JU	DÍA	CH	CA EX
ACEITE GIRASOL	1,5	l	Cañuelas	\$ 6.046,02	\$ 6.121,00	\$ 6.597,98	\$ 6.045,67	\$ 7.058,17	\$ 6.054,67
ARROZ	0,50	kg.	Gallo	\$ 1.456,89	\$ 1.320,67	\$ 1.462,67	\$ 1.418,67	\$ 1.494,88	\$ 1.286,67
AZÚCAR	1,00	kg.	Azucel	\$ 990,00	\$ 990,00	\$ 1.111,17	\$ 1.441,75	\$ 1.436,02	\$ 1.050,00
CAFÉ	0,25	kg.	La Morenita	\$ 7.265,60	\$ 6.550,33	\$ 6.874,00	\$ 8.496,33	\$ 9.333,00	\$ 7.898,33
FIDEOS MOSTACHOLES	0,50	kg.	Luchetti	\$ 1.766,05	\$ 1.595,00	\$ 1.750,80	\$ 1.651,33	\$ 1.957,28	\$ 1.611,67
GALLETITAS DE AGUA	1,00	Paq	Express	\$ 770,00	\$ 932,66	\$ 1.100,00	\$ 770,00	\$ 910,00	\$ 1.096,00
HARINA COMÚN	1,00	kg.	Favorita	\$ 1.137,81	\$ 1.341,14	\$ 1.140,21	\$ 1.202,47	\$ 1.245,97	\$ 976,67
HAMBURGUESAS	4,00	Unid	Swift	\$ 8.503,96	\$ 8.218,90	\$ 8.485,45	\$ 8.622,80	\$ 7.988,00	\$ 8.272,67
HUEVOS BLANCOS	6,00	Unid.	----	\$ 2.765,15	\$ 2.580,86	\$ 2.884,29	\$ 2.830,15	\$ 2.799,16	\$ 2.083,33
LECHE COMÚN	1,00	l	Casanto	\$ 1.912,14	\$ 1.767,79	\$ 2.069,52	\$ 1.994,15	\$ 2.055,10	\$ 1.718,33
LECHE LARGA VIDA	1,00	l	Tregar	\$ 2.593,43	\$ 2.385,28	\$ 2.350,00	\$ 2.556,76	\$ 2.222,17	\$ 2.109,67
MANTECA	0,20	kg.	La Serenísima	\$ 4.572,26	\$ 4.566,80	\$ 4.588,67	\$ 4.505,17	\$ 4.576,11	\$ 4.056,33
MERMELADA DE NARANJA	0,45	kg.	Arcor	\$ 3.234,95	\$ 3.237,09	\$ 3.345,17	\$ 3.158,53	\$ 3.121,20	\$ 3.086,33
PAN	1,00	kg.	----	\$ 5.523,33	\$ 3.949,21	\$ 3.004,08	\$ 4.177,65	\$ 4.199,67	\$ 4.066,33
POLENTA	0,50	kg.	Presto Pronta	\$ 1.821,73	\$ 1.576,00	\$ 1.666,33	\$ 1.536,67	\$ 1.788,10	\$ 1.575,67
QUESO CREMOSO	1,00	kg.	-----	\$ 12.238,33	\$ 13.725,23	\$ 13.278,03	\$ 15.634,43	\$ 14.052,08	\$ 10.916,33
SAL FINA	0,50	kg.	Dos Anclas	\$ 1.808,29	\$ 1.732,11	\$ 1.791,76	\$ 1.411,67	\$ 1.659,50	\$ 1.683,00
SALCHICHAS 6 U.	6,00	Unid	Swift	\$ 2.199,67	\$ 2.835,00	\$ 3.120,90	\$ 2.511,67	\$ 2.879,47	\$ 2.389,33
SALSA DE TOMATE	0,52	l	Arcor	\$ 1.143,55	\$ 1.182,31	\$ 1.344,87	\$ 1.045,33	\$ 1.363,78	\$ 1.114,67
YERBA MATE	0,50	kg.	Unión Suave	\$ 3.060,07	\$ 3.062,74	\$ 2.998,33	\$ 3.003,57	\$ 3.106,90	\$ 3.126,67
CARNES	PRESENTACIÓN		MARCA	CA	CO	JU	DÍA	CH	CA EX
TAPA DE ASADO	1,00	kg.	-----	\$ 16.237,34	\$ 15.287,79	\$ 18.846,14	\$ 18.666,33	\$ 16.671,94	\$ 16.199,67
CARNE PICADA COMÚN	1,00	kg.	-----	\$ 8.466,67	\$ 9.215,67	\$ 10.006,47	\$ 9.266,33	\$ 10.566,14	\$ 10.633,00
ROAST BEEF	1,00	kg.	-----	\$ 16.367,12	\$ 14.846,86	\$ 16.662,19	\$ 20.973,06	\$ 17.217,09	\$ 16.943,33
TAPA DE NALGA	1,00	kg.	-----	\$ 18.725,16	\$ 16.719,39	\$ 18.731,82	\$ 17.866,33	\$ 17.379,87	\$ 15.899,67
POLLO	1,00	kg.	-----	\$ 4.613,71	\$ 4.501,72	\$ 4.861,76	\$ 4.652,68	\$ 4.358,83	\$ 4.429,67
PESCADO (MERLUZA)	1,00	kg.	-----	\$ 13.442,40	\$ 12.769,74	\$ 14.050,89	\$ 9.780,00	\$ 13.226,56	\$ 8.466,00

PROD. DE LIMPIEZA	PRESENTACIÓN	MARCA	CA	CO	JU	DÍA	CH	CA EX
ACONDICIONADOR PARA EL CABELLO	1,00 l	Plusbelle	\$ 5.696,76	\$ 5.489,00	\$ 5.722,33	\$ 5.101,67	\$ 5.490,76	\$ 5.235,67
DETERGENTE LÍQUIDO CREMOSO	0,75 l	Ala	\$ 3.915,29	\$ 3.355,66	\$ 3.656,50	\$ 3.561,06	\$ 3.403,67	\$ 3.091,67
ROLLO DE COCINA CLASICO	3,00 Unid.	Sussex	\$ 2.198,00	\$ 2.908,99	\$ 2.840,00	\$ 3.337,54	\$ 3.326,53	\$ 2.831,33
JABÓN DE TOCADOR	3,00 Unid	Plusbelle	\$ 3.602,30	\$ 3.575,67	\$ 4.188,85	\$ 3.386,10	\$ 4.095,00	\$ 2.464,33
JABÓN EN POLVO	0,80 kg.	Zorro	\$ 2.567,41	\$ 2.859,99	\$ 3.398,82	\$ 1.983,00	\$ 3.087,75	\$ 2.342,67
LAVANDINA	1,00 l	Ayudin	\$ 1.547,09	\$ 1.694,31	\$ 1.940,00	\$ 1.593,00	\$ 1.829,94	\$ 1.732,67
PAPEL HIGIÉNICO	4,00 Unid	Higienol	\$ 4.250,62	\$ 4.344,66	\$ 4.749,00	\$ 3.600,00	\$ 4.486,74	\$ 3.703,33
PASTA DENTAL	90 gr.	Odol	\$ 2.256,00	\$ 2.565,33	\$ 2.353,33	\$ 2.521,34	\$ 2.316,67	\$ 2.562,33
SHAMPOO	1,00 l	Plusbelle	\$ 5.696,76	\$ 5.435,66	\$ 6.039,00	\$ 6.135,25	\$ 4.896,25	\$ 4.586,00
LIMP. CREMOSO ORIGINAL	0,38 l	Cif	\$ 4.494,22	\$ 4.362,11	\$ 4.397,17	\$ 4.189,34	\$ 4.494,70	\$ 3.091,67
LIMP. MULTIUSO LAVANDA	0,50 l	Procenex	\$ 2.194,67	\$ 2.245,33	\$ 2.266,67	\$ 2.043,67	\$ 2.130,00	\$ 2.478,00
FRUTAS Y VERDURAS	PRESENTACIÓN	MARCA	CA	CO	JU	DÍA	CH	CA EX
BANANAS	1,00 kg.	-----	\$ 3.786,02	\$ 2.943,46	\$ 3.086,02	\$ 3.642,79	\$ 3.603,42	\$ 2.826,33
BATATAS	1,00 kg.	-----	\$ 1.958,45	\$ 3.331,54	\$ 2.029,72	\$ 1.891,78	\$ 1.866,19	\$ 1.613,00
LECHUGA	1,00 kg.	-----	\$ 4.542,46	\$ 4.178,10	\$ 4.450,39	\$ 4.559,67	\$ 4.695,02	\$ 3.593,00
CEBOLLA BLANCA	1,00 kg.	-----	\$ 2.154,55	\$ 1.743,64	\$ 2.024,09	\$ 1.417,52	\$ 1.997,93	\$ 1.543,33
MANZANAS	1,00 kg.	-----	\$ 4.964,17	\$ 4.967,17	\$ 5.698,07	\$ 5.622,31	\$ 4.974,91	\$ 3.679,67
NARANJAS	1,00 kg.	-----	\$ 2.119,49	\$ 2.866,61	\$ 4.983,25	\$ 2.736,60	\$ 2.765,77	\$ 1.829,33
PAPAS	1,00 kg.	-----	\$ 1.716,96	\$ 1.514,90	\$ 1.658,86	\$ 1.637,63	\$ 1.592,47	\$ 1.646,67
TOMATES	1,00 kg.	-----	\$ 3.961,17	\$ 3.869,47	\$ 4.131,54	\$ 4.655,09	\$ 4.416,16	\$ 3.013,00
ZANAHORIAS	1,00 kg.	-----	\$ 2.162,35	\$ 1.868,35	\$ 1.868,35	\$ 2.144,52	\$ 1.835,86	\$ 1.413,00
ZAPALLO	1,00 kg.	-----	\$ 1.653,15	\$ 1.296,28	\$ 1.210,39	\$ 1.556,15	\$ 1.477,12	\$ 1.496,00
BEBIDAS	PRESENTACIÓN	MARCA	CA	CO	JU	DÍA	CH	CA EX
JUGO	1,00 l	Cepita	\$ 2.800,00	\$ 2.933,00	\$ 2.808,33	\$ 2.884,75	\$ 2.800,00	\$ 2.761,67
GASEOSA	1,75 l	Coca Cola	\$ 4.700,00	\$ 4.790,83	\$ 4.700,00	\$ 4.806,43	\$ 5.005,33	\$ 4.616,67
VINO DE MESA TETRA BRIK	1,00 l	Toro	\$ 2.719,33	\$ 2.728,33	\$ 2.700,00	\$ 2.666,67	\$ 3.061,00	\$ 2.710,00

ANÁLISIS DE COYUNTURA

Para el mes de **Abril de 2026** la canasta de alimentos y servicios se ha ubicado en un total de **\$ 3.203.674,63**.

La variación TOTAL fue del **2,72%**. La variación del rubro Productos de Consumo Masivo se incrementó en **4,61%** mientras que el rubro Servicios Básicos registró un incremento de **1,98%**.

Los aumentos más relevantes entre los **Productos de Consumo Masivo** han sido los siguientes sub-rubros: - Productos de limpieza: **4,56%**; - Carnes: **5,85%**.

Dentro de los **Servicios Básicos** se distinguen los siguientes aumentos: - Internet y TV por cable: **3,50%**; -Telefonía móvil: **3,50%** y - Medicina prepaga: **2,9%**.-

Tarifas de servicios públicos:

- **Gas por Redes:** El impacto promedio del cuadro tarifario del Gas por redes, para usuarios de ingresos medios, es de **2,48%**.

- **Energía Eléctrica:** Se registró un nuevo aumento, para los usuarios de ingresos medios, de **2,04%**.

- **Agua y Saneamientos:** Se registró un nuevo aumento, para los usuarios de ingresos medios, de **4%**.

- **Subte (Jurisdicción CABA):** hubo un aumento de **3,74%** pasando la tarifa de \$1363.00 a **\$1414.00**.-

- **Transporte Colectivo de Pasajeros (Jurisdicción Nacional):** hubo un aumento de **4,8%** pasando las tarifas de \$681.85 a **\$715.24**; de \$757.64 a **\$794.74**; de \$816.02 a **\$855.97** y de \$874.43 a **\$917.24**.-

-**Puntos Virtuales y Presenciales de observación:** por **73mo.** mes consecutivo (desde Marzo/2020), el presente se efectuó con puntos de observación directa en puntos de venta (físico), y puntos virtuales.-

-INDEC:

Se publicó el IPC del Instituto Nacional de Estadísticas y Censos (INDEC) para el mes de marzo/2026, el cual registró una variación de **3.4%** en los índice de Nivel General-Nacional y en GBA con respecto a febrero/2026.

-ICC (Univ. Di Tella)

El Índice de Confianza del Consumidor (ICC) cae **5.7%** en abril/2026 respecto de marzo/2026.-

Con relación a la Distribución territorial, la confianza del consumidor, baja 6.69% en Ciudad de Buenos Aires, 1.53% en el Gran Buenos Aires y 10.57% en el Interior del País.

Con relación al mes anterior, entre los componentes del ICC, el subíndice de Situación Personal baja 3.96%, el de Situación Macroeconómica baja 4.30% y el de Bienes Durables e Inmuebles baja 9.51% .

La confianza del consumidor baja 1.80% para los encuestados con mayores ingresos y 12.60% para los encuestados con menores ingresos, siempre respecto al mes anterior. Así lo indicó el Centro de Investigación en Finanzas (CIF) de la Escuela de Negocios de la Universidad Torcuato Di Tella al dar a conocer los resultados del índice de Confianza del Consumidor (ICC) correspondientes al mes de abril de 2026.-



consumidor@cesyac.org.ar

www.cesyac.org.ar

CESyAC

.org.ar