



Relevamiento de precios NOVIEMBRE 2025

C.A.B.A.

CESyAC

.org.ar

RELEVAMIENTO PRECIOS CONSUMIDOR C.A.B.A.

Desde la asociación de usuarios y consumidores Centro de Educación, Servicios y Asesoramiento al Consumidor, presentamos los resultados **del RELEVAMIENTO DE PRECIOS AL CONSUMIDOR DE LA CIUDAD AUTÓNOMA DE BUENOS AIRES**, correspondiente al mes de **Noviembre de 2025**.

Para ello continuamos trabajando con la metodología propia construida con el objetivo de establecer un precio promedio de bienes y servicios para una familia tipo de la Ciudad de Buenos Aires, considerada de “sectores medios” de acuerdo al nivel de consumo de los productos y prestaciones que se incluyen.

En esta octogésima oportunidad, se estima el Costo Total del GASTO DE CONSUMO DE UN HOGAR, se informa la variación en base a un “promedio simple” entre el total del gasto del mes en cuestión en comparación con el mes anterior, y además se detallan los precios supermercado por supermercado relevado en lo que hace a los PRODUCTOS DE CONSUMO MASIVO.

Y por último, al final de este informe se incluye un análisis cualitativo y de coyuntura sobre el movimiento de precios y las expectativas del consumidor en relación al curso de la economía.

Período relevado:

Lugar:

Productos y Servicios relevados:

Puntos:

Equipo Técnico:

Anexo Metodológico:

Noviembre 2025

CIUDAD AUTÓNOMA DE BUENOS AIRES

Total 69 / 50 productos / 19 servicios

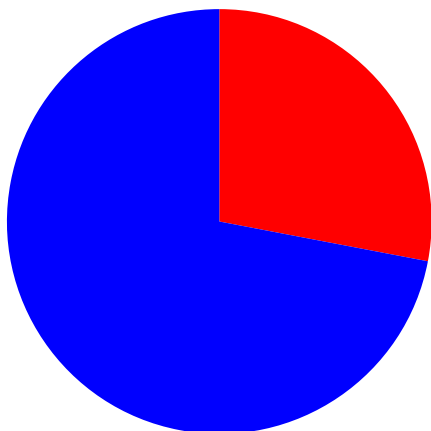
Observación directa

Juliana Ferrari Müller/Rita Galiardi/Verónica Loiácono
/Carlos Darío Stela/Claudio Ariel Sandoval/Karina Prieto.

Comunicarse al mail contacto@cesyac.org.ar

PRODUCTOS Y SERVICIOS INCLUIDOS

CAPÍTULO	I. Productos Consumo Masivo	II. Servicios Básicos del Hogar
GRUPOS	a) Comestibles Envasados (20)	f) Alquiler e Impuestos (3)
	b) Carnes (06)	g) Servicios para la Vivienda (6)
	c) Frutas y Verduras (10)	h) Servicios para las Personas (5)
	d) Bebidas (3)	i) Transporte (5)
	e) Artículos de Limpieza (11)	



■ Consumo Masivo 28%
■ Servicios Basicos 72%

Gastos de Consumo del Hogar

\$ 2.743.204,83

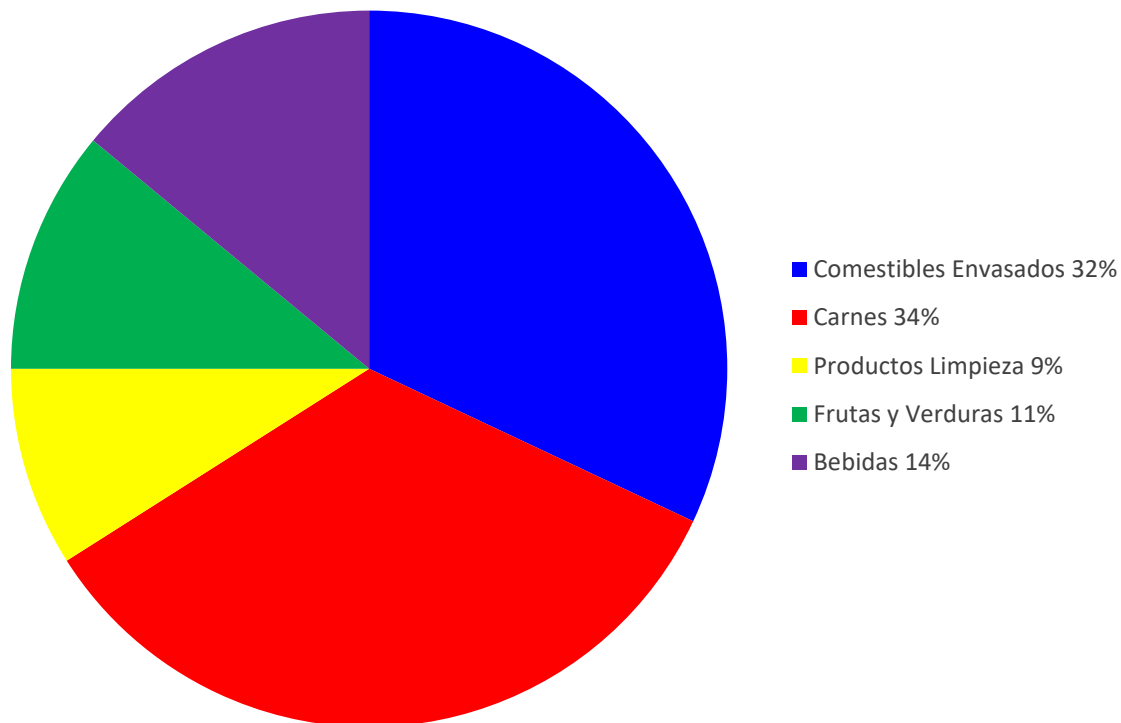
PRODUCTOS DE CONSUMO MASIVO:

\$ 745.801,42

SERVICIOS BÁSICOS PARA EL HOGAR:

\$ 1.997.403,41

I. PRODUCTOS DE CONSUMO MASIVO



\$ 745.801,42

COMESTIBLES ENVASADOS:

\$ 236.410,37

CARNES:

\$ 259.389,83

PRODUCTOS DE LIMPIEZA:

\$ 65.208,04

FRUTAS - VERDURAS:

\$ 75.300,08

BEBIDAS:

\$ 109.493,10

II. SERVICIOS BÁSICOS PARA EL HOGAR



- Alquileres e Impuestos 43%
- Servicios para la Vivienda 8%
- Servicios para las Personas 31%
- Transporte 18%

\$ 1.997.403,41

ALQUILERES E IMPUESTOS:

\$ 853.856,48

SERVICIOS VIVIENDA:

\$ 175.354,79

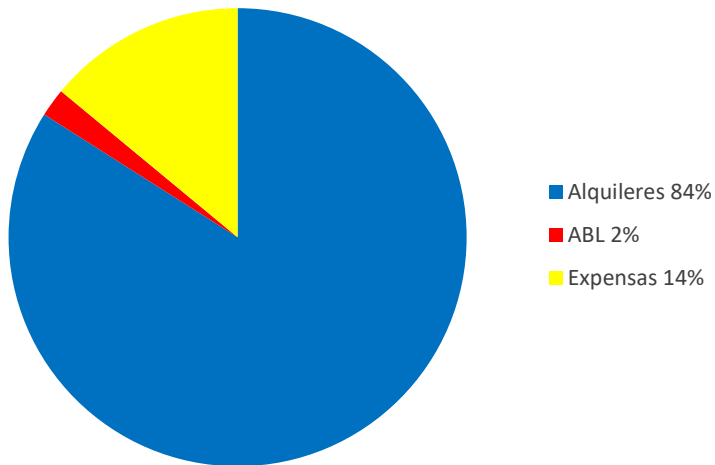
SERVICIOS PERSONALES:

\$ 598.549,16

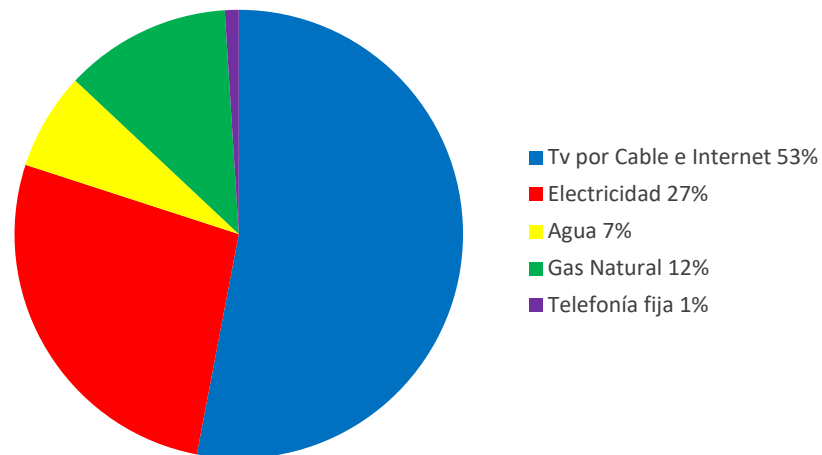
TRANSPORTE:

\$ 369.642,98

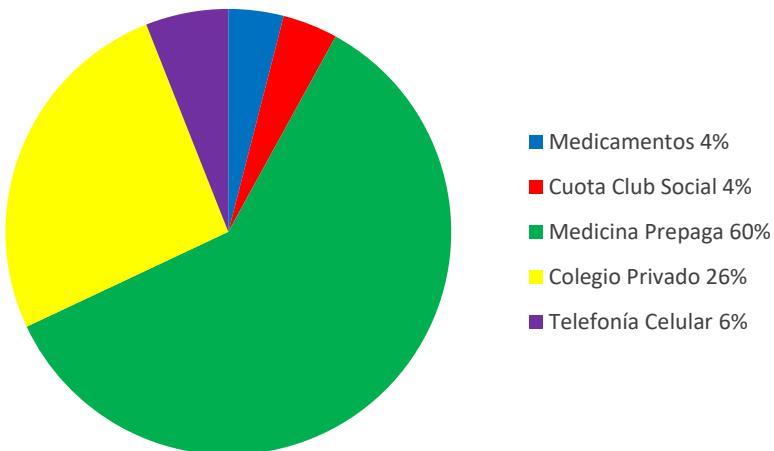
ALQUILERES E IMPUESTOS



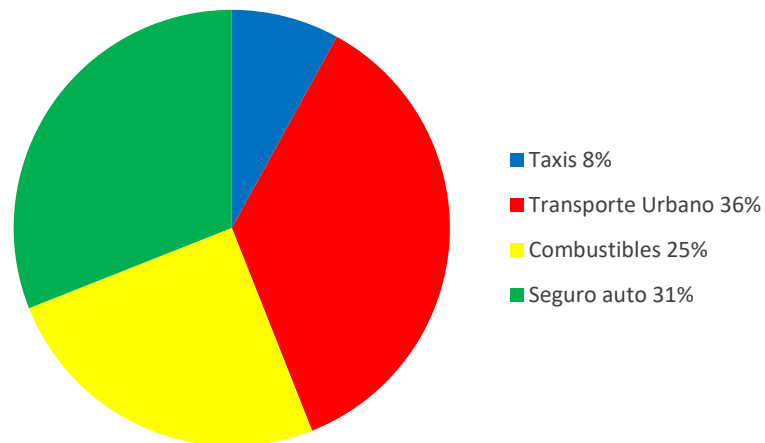
SERVICIOS VIVIENDA



SERVICIOS PERSONAS



TRANSPORTE



ALGUNOS DATOS

\$ 91.440,16	Lo que necesita una familia de 4 personas para vivir por día en la Ciudad de Buenos Aires.
\$ 24.860,05	Son para adquirir Productos de Consumo Masivo.
\$ 66.580,11	Para contratar los Servicios Básicos para el Hogar.

Esta familia alquila, tiene un auto, un abono de medicina prepaga, sus hijos asisten a un colegio privado y son socios de un club.

VARIACIÓN DE MESES ANTERIORES

PROMEDIO RUBROS

CAPÍTULO	RUBROS	OCTUBRE 2025	NOVIEMBRE 2025	VARIACIÓN
PRODUCTOS DE CONSUMO MASIVO	Comestibles Envasados	\$ 231.585,23	\$ 236.410,37	2,72%
	Carnes	\$ 251.666,25	\$ 259.389,83	
	Productos de Limpieza	\$ 63.727,55	\$ 65.208,04	
	Frutas y Verduras	\$ 75.133,41	\$ 75.300,08	
	Bebidas	\$ 103.911,83	\$ 109.493,10	
SERVICIOS BÁSICOS PARA EL HOGAR	Alquiler e Impuestos	\$ 844.262,36	\$ 853.856,48	1,64%
	Servicios para la Vivienda	\$ 172.537,91	\$ 175.354,79	
	Servicios para las Personas	\$ 589.764,24	\$ 598.549,16	
	Transporte	\$ 358.578,05	\$ 369.642,98	
TOTAL		\$ 2.691.166,83	\$ 2.743.204,83	1,93%

PRODUCTOS Y SERVICIOS QUE IMPACTARON

Carnes:	3,07%
---------	-------

Bebidas:	5,37%
----------	-------

Telefonía Móvil:	2%
------------------	----

Medicina prepaga:	2,10%
-------------------	-------

Energía eléctrica:	3,5%
--------------------	------

Gas Natural:	3,5%
--------------	------

Agua y Saneamiento:	4%
---------------------	----

Colectivos (AMBA):	4%
--------------------	----

Subte:	4%
--------	----

VARIACIÓN TOTAL: 1,93%

CANASTA BÁSICA - VARIACIÓN INTERANUAL

NOVIEMBRE 2024/OCTUBRE 2025

PERÍODO	IPC	VARIACIÓN MENSUAL
DICIEMBRE 2024	\$ 2.044.668,77	2,04%
ENERO 2025	\$ 2.119.246,07	3,65%
FEBRERO 2025	\$ 2.194.103,94	3,53%
MARZO 2025	\$ 2.265.176,08	3,24%
ABRIL 2025	\$ 2.357.370,27	4,07%
MAYO 2025	\$ 2.420.482,72	2,68%
JUNIO 2025	\$ 2.450.657,84	1,25%
JULIO 2025	\$ 2.533.095,80	3,36%
AGOSTO 2025	\$ 2.579.297,36	1,82%
SEPTIEMBRE 2025	\$ 2.618.643,32	1,53%
OCTUBRE 2025	\$ 2.691.166,83	2,77%
NOVIEMBRE 2025	\$ 2.743.204,83	1,93%

VARIACIÓN INTERANUAL
Diciembre 2024 - Noviembre 2025

34,16%

CANASTA BÁSICA · VARIACIÓN INTERANUAL POR PRODUCTO

COMESTIBLES ENVASADOS	Noviembre 2024	Octubre 2025	Variación Interanual
Aceite Girasol (1,5 l Cañuelas)	\$ 3.430,50	\$ 5.183,44	51,10%
Arroz (500 gr Gallo)	\$ 1.618,89	\$ 1.292,67	-20,15%
Azúcar (1 kg Azucel)	\$ 1.052,72	\$ 1.053,19	0,04%
Café (250 gr La Morenita)	\$ 4.086,42	\$ 6.817,06	66,82%
Fideos Mostacholes (500 gr Luchetti)	\$ 1.337,11	\$ 1.561,17	16,76%
Galletitas de agua (1 paq. Express)	\$ 848,83	\$ 887,00	4,50%
Harina común (1 kg Favorita)	\$ 841,81	\$ 1.010,83	20,08%
Hamburguesas (4 unid. Swift)	\$ 4.310,83	\$ 6.032,56	39,94%
Huevos blancos (6 unidades)	\$ 1.790,61	\$ 2.426,39	35,51%
Leche común (1l Casanto)	\$ 1.332,25	\$ 1.668,44	25,24%
Leche larga vida (1 l Tregar)	\$ 1.410,97	\$ 1.836,97	30,19%

COMESTIBLES ENVASADOS	Noviembre 2024	Octubre 2025	Variación Interanual
Manteca (200 gr La Serenísima)	\$ 3.370,38	\$ 3.960,11	17,50%
Mermelada de Naranja (450 gr Arcor)	\$ 2.208,56	\$ 2.790,67	26,36%
Pan (1 kg)	\$ 2.925,30	\$ 3.669,28	25,43%
Polenta (500 gr Presto Pronta)	\$ 1.179,28	\$ 1.426,94	21,00%
Queso cremoso (1 kg)	\$ 11.529,00	\$ 12.422,83	7,75%
Sal fina (500 gr Dos Anclas)	\$ 1.229,14	\$ 1.436,44	16,87%
Salchichas (6 unid. Swift)	\$ 1.617,89	\$ 2.183,06	34,93%
Salsa de tomates (520 gr Arcor)	\$ 962,06	\$ 1.029,56	7,02%
Yerba Mate (500 gr Unión Suave)	\$ 2.643,00	\$ 2.825,00	6,89%

CANASTA BÁSICA · VARIACIÓN INTERANUAL POR PRODUCTO

CARNES	Noviembre 2024	Octubre 2025	Variación Interanual
Tapa de asado (1kg)	\$ 6.912,78	\$ 10.505,61	51,97%
Carne Picada común (1kg)	\$ 4.558,94	\$ 6.450,11	41,48%
Roast Beef (1 kg)	\$ 6.677,43	\$ 9.929,06	48,70%
Tapa de Nalga (1 kg)	\$ 7.448,27	\$ 10.424,89	39,96%
Pollo (1kg)	\$ 2.278,04	\$ 2.759,56	21,14%
Pescado (merluza 1 kg)	\$ 7.354,61	\$ 8.094,33	10,06%

PRODUCTOS DE LIMPIEZA	Noviembre 2024	Octubre 2025	Variación Interanual
Acondicionador para cabello (1l Plusbelle)	\$ 3.146,25	\$ 4.023,26	27,87%
Detergente líquido cremoso (1l Ala)	\$ 2.157,81	\$ 2.906,50	34,70%
Rollo de cocina	\$ 2.427,33	\$ 2.381,94	-1,87%
Jabón de tocador (Plusbelle x 3)	\$ 1.948,67	\$ 2.952,22	51,50%
Jabón en polvo (800 gr El Zorro)	\$ 1.922,86	\$ 2.399,28	24,78%
Lavandina (1l Ayudín)	\$ 1.232,42	\$ 1.577,44	28,00%
Papel Higiénico (4 unid. Higienol)	\$ 3.396,63	\$ 3.609,33	6,26%
Pasta Dental (90 gr Odol)	\$ 1.300,66	\$ 2.040,28	56,87%
Shampoo (1l Plusbelle)	\$ 3.046,28	\$ 4.108,94	34,88%
Limpiador cremoso clásico (0,38 Cif)	\$ 2.752,42	\$ 3.376,67	22,68%
Limp. Multiuso pack (0,50 Procenex)	\$ 1.532,28	\$ 2.072,44	35,25%

CANASTA BÁSICA · VARIACIÓN INTERANUAL POR PRODUCTO

FRUTAS Y VERDURAS	Noviembre 2024	Octubre 2025	Variación Interanual
Bananas (1kg)	\$ 1.756,83	\$ 2.508,94	42,81%
Batatas (1kg)	\$ 1.394,22	\$ 1.280,89	-8,13%
Lechuga (1 kg)	\$ 3.442,83	\$ 3.405,61	-1,08%
Cebolla Blanca (1 kg)	\$ 1.231,61	\$ 1.291,22	4,84%
Manzanas (1kg)	\$ 2.056,22	\$ 2.811,33	36,72%
Naranjas (1 kg)	\$ 1.034,61	\$ 1.206,67	16,63%
Papas (1kg)	\$ 1.083,94	\$ 880,50	-18,77%
Tomates (1kg)	\$ 2.683,89	\$ 3.017,28	12,42%
Zanahorias (1kg)	\$ 1.200,56	\$ 1.141,01	-4,96%
Zapallo (1kg)	\$ 1.196,72	\$ 724,06	-39,50%

BEBIDAS	Noviembre 2024	Octubre 2025	Variación Interanual
Jugo concentrado (1l Cepita)	\$ 1.727,44	\$ 2.451,39	41,91%
Gaseosa (1,75l Coca Cola)	\$ 3.018,89	\$ 4.264,22	41,25%
Vino de mesa tetra brick (1l Toro)	\$ 2.649,61	\$ 2.711,50	2,34%

COMESTIBLES ENV.	PRESENTACIÓN		MARCA	CA	CO	JU	DÍA	CH	CA EX
ACEITE GIRASOL	1,5	l	Cañuelas	\$ 5.119,00	\$ 5.124,33	\$ 5.350,00	\$ 5.149,67	\$ 5.075,00	\$ 5.282,67
ARROZ	0,50	kg.	Gallo	\$ 1.228,00	\$ 1.313,67	\$ 1.300,00	\$ 1.276,67	\$ 1.319,67	\$ 1.318,00
AZÚCAR	1,00	kg.	Azucl	\$ 990,00	\$ 990,00	\$ 994,50	\$ 1.188,00	\$ 1.113,33	\$ 1.043,33
CAFÉ	0,25	kg.	La Morenita	\$ 5.782,67	\$ 5.693,00	\$ 6.300,00	\$ 8.250,00	\$ 8.183,33	\$ 6.693,33
FIDEOS MOSTACHOLES	0,50	kg.	Luchetti	\$ 1.466,00	\$ 1.500,00	\$ 1.606,67	\$ 1.583,00	\$ 1.563,33	\$ 1.648,00
GALLETITAS DE AGUA	1,00	Paq	Express	\$ 770,00	\$ 859,66	\$ 1.000,00	\$ 770,00	\$ 910,00	\$ 1.012,33
HARINA COMÚN	1,00	kg.	Favorita	\$ 939,67	\$ 1.126,00	\$ 1.066,67	\$ 982,67	\$ 1.073,33	\$ 876,67
HAMBURGUESAS	4,00	Unid	Swift	\$ 5.512,33	\$ 6.021,67	\$ 6.333,33	\$ 6.103,33	\$ 6.130,00	\$ 6.094,67
HUEVOS BLANCOS	6,00	Unid.	-----	\$ 2.140,00	\$ 2.391,67	\$ 2.850,00	\$ 2.543,33	\$ 2.450,00	\$ 2.183,33
LECHE COMÚN	1,00	l	Casanto	\$ 1.566,67	\$ 1.527,00	\$ 1.700,00	\$ 1.640,00	\$ 1.824,50	\$ 1.752,50
LECHE LARGA VIDA	1,00	l	Tregar	\$ 2.026,33	\$ 2.056,67	\$ 2.233,33	\$ 1.115,00	\$ 1.657,50	\$ 1.933,00
MANTECA	0,20	kg.	La Serenísima	\$ 3.896,67	\$ 3.937,67	\$ 4.021,33	\$ 4.009,67	\$ 3.999,67	\$ 3.895,67
MERMELADA DE NARANJA	0,45	kg.	Arcor	\$ 2.676,33	\$ 2.815,00	\$ 2.900,00	\$ 2.819,67	\$ 2.699,67	\$ 2.833,33
PAN	1,00	kg.	-----	\$ 4.856,67	\$ 3.082,00	\$ 2.950,00	\$ 3.720,65	\$ 3.629,67	\$ 3.776,67
POLENTA	0,50	kg.	Presto Pronta	\$ 1.369,00	\$ 1.410,33	\$ 1.500,00	\$ 1.483,33	\$ 1.480,00	\$ 1.319,00
QUESO CREMOSO	1,00	kg.	-----	\$ 10.536,67	\$ 12.032,33	\$ 13.140,00	\$ 14.385,00	\$ 12.816,67	\$ 11.626,33
SAL FINA	0,50	kg.	Dos Anclas	\$ 1.361,33	\$ 1.446,00	\$ 1.516,67	\$ 1.411,67	\$ 1.399,67	\$ 1.483,33
SALCHICHAS 6 U.	6,00	Unid	Swift	\$ 2.136,33	\$ 2.422,33	\$ 2.150,00	\$ 2.091,67	\$ 2.200,00	\$ 2.098,00
SALSA DE TOMATE	0,52	l	Arcor	\$ 979,00	\$ 982,00	\$ 1.050,00	\$ 1.019,67	\$ 1.083,33	\$ 1.063,33
YERBA MATE	0,50	kg.	Unión Suave	\$ 2.532,33	\$ 2.578,00	\$ 3.050,00	\$ 2.830,00	\$ 2.833,00	\$ 3.126,67
CARNES	PRESENTACIÓN		MARCA	CA	CO	JU	DÍA	CH	CA EX
TAPA DE ASADO	1,00	kg.	-----	\$ 12.500,00	\$ 10.616,00	\$ 13.471,00	\$ 13.983,33	\$ 12.463,33	\$ 11.699,67
CARNE PICADA COMÚN	1,00	kg.	-----	\$ 5.796,67	\$ 8.532,33	\$ 9.308,67	\$ 7.633,00	\$ 7.430,00	\$ 9.399,67
ROAST BEEF	1,00	kg.	-----	\$ 10.490,00	\$ 10.967,00	\$ 11.857,67	\$ 14.533,00	\$ 11.726,67	\$ 12.833,00
TAPA DE NALGA	1,00	kg.	-----	\$ 12.300,00	\$ 11.696,00	\$ 13.283,33	\$ 12.973,33	\$ 12.296,67	\$ 12.666,33
POLLO	1,00	kg.	-----	\$ 2.966,00	\$ 3.665,67	\$ 3.539,33	\$ 3.146,33	\$ 3.240,00	\$ 3.326,33
PESCADO (MERLUZA)	1,00	kg.	-----	\$ 9.749,50	\$ 9.490,67	\$ 9.296,33	\$ 9.780,00	\$ 10.249,50	\$ 7.029,67

PROD. DE LIMPIEZA	PRESENTACIÓN		MARCA	CA	CO	JU	DÍA	CH	CA EX
ACONDICIONADOR PARA EL CABELLO	1,00	l	Plusbelle	\$ 3.938,33	\$ 3.789,67	\$ 4.905,54	\$ 3.648,00	\$ 4.283,33	\$ 3.574,67
DETERGENTE LÍQUIDO CREMOSO	0,75	l	Ala	\$ 2.885,00	\$ 2.834,33	\$ 2.983,33	\$ 2.916,67	\$ 2.699,67	\$ 3.120,00
	0,70	gr		\$ 2.119,33	\$ 2.381,99	\$ 2.566,67	\$ 2.424,67	\$ 2.483,00	\$ 2.316,00
JABÓN DE TOCADOR	3,00	Unid	Plusbelle	\$ 2.839,00	\$ 3.133,33	\$ 3.233,33	\$ 3.049,67	\$ 3.300,00	\$ 2.158,00
JABÓN EN POLVO	0,80	kg.	Zorro	\$ 2.146,00	\$ 2.560,66	\$ 2.766,67	\$ 1.983,00	\$ 2.596,67	\$ 2.342,67
LAVANDINA	1,00	l	Ayudin	\$ 1.355,67	\$ 1.536,66	\$ 1.883,33	\$ 1.479,67	\$ 1.616,33	\$ 1.593,00
PAPEL HIGIÉNICO	4,00	Unid	Higienol	\$ 3.399,33	\$ 3.310,33	\$ 4.200,00	\$ 3.515,00	\$ 3.863,33	\$ 3.368,00
PASTA DENTAL	90	gr.	Odol	\$ 1.756,00	\$ 2.039,00	\$ 2.166,33	\$ 2.217,33	\$ 2.199,67	\$ 1.863,33
SHAMPOO	1,00	l	Plusbelle	\$ 4.000,00	\$ 4.119,33	\$ 4.608,33	\$ 3.973,00	\$ 4.316,67	\$ 3.636,33
LIMP. CREMOSO ORIGINAL	0,38	l	Cif	\$ 3.441,67	\$ 3.442,33	\$ 3.574,33	\$ 3.381,67	\$ 3.833,00	\$ 2.587,00
LIMP. MULTIUSO LAVANDA	0,50	l	Procenex	\$ 2.104,67	\$ 2.022,33	\$ 2.116,67	\$ 1.865,00	\$ 2.099,67	\$ 2.226,33
FRUTAS Y VERDURAS	PRESENTACIÓN		MARCA	CA	CO	JU	DÍA	CH	CA EX
BANANAS	1,00	kg.	-----	\$ 3.299,00	\$ 2.565,67	\$ 3.299,33	\$ 3.123,33	\$ 2.766,33	\$ 2.626,67
BATATAS	1,00	kg.	-----	\$ 1.256,67	\$ 2.129,33	\$ 1.529,33	\$ 1.390,00	\$ 1.380,00	\$ 2.013,33
LECHUGA	1,00	kg.	-----	\$ 4.229,00	\$ 2.632,33	\$ 4.462,67	\$ 4.426,33	\$ 4.683,33	\$ 3.629,67
CEBOLLA BLANCA	1,00	kg.	-----	\$ 1.999,00	\$ 1.332,33	\$ 1.826,33	\$ 1.156,67	\$ 1.433,00	\$ 1.462,67
MANZANAS	1,00	kg.	-----	\$ 3.289,00	\$ 3.173,00	\$ 3.999,33	\$ 3.276,67	\$ 3.130,00	\$ 2.893,33
NARANJAS	1,00	kg.	-----	\$ 1.099,00	\$ 1.665,67	\$ 1.965,67	\$ 1.293,00	\$ 1.216,67	\$ 1.162,67
PAPAS	1,00	kg.	-----	\$ 959,00	\$ 965,67	\$ 1.265,67	\$ 1.059,67	\$ 1.033,00	\$ 1.013,00
TOMATES	1,00	kg.	-----	\$ 3.799,00	\$ 3.399,00	\$ 3.696,00	\$ 3.579,67	\$ 3.630,00	\$ 2.843,33
ZANAHORIAS	1,00	kg.	-----	\$ 1.596,00	\$ 1.462,67	\$ 1.084,42	\$ 1.193,00	\$ 1.510,00	\$ 1.029,33
ZAPALLO	1,00	kg.	-----	\$ 759,67	\$ 732,33	\$ 946,00	\$ 1.023,33	\$ 883,00	\$ 1.029,33
BEBIDAS	PRESENTACIÓN		MARCA	CA	CO	JU	DÍA	CH	CA EX
JUGO	1,00	l	Cepita	\$ 2.500,00	\$ 2.433,33	\$ 2.500,00	\$ 2.408,33	\$ 2.533,33	\$ 2.333,33
GASEOSA	1,75	l	Coca Cola	\$ 4.250,00	\$ 4.250,67	\$ 4.250,00	\$ 4.276,67	\$ 4.250,00	\$ 4.308,00
VINO DE MESA TETRA BRIK	1,00	l	Toro	\$ 2.622,67	\$ 2.623,00	\$ 2.700,00	\$ 2.783,33	\$ 2.830,00	\$ 2.710,00

ANÁLISIS DE COYUNTURA

Para el mes de **Noviembre de 2025** la canasta de alimentos y servicios se ha ubicado en un total de **\$ 2.743.204,83**.

La variación TOTAL fue del **1.93%**. La variación del rubro Productos de Consumo Masivo se incrementó en **2.72%** mientras que el rubro Servicios Básicos registró un incremento de **1.64%**.

Los aumentos más relevantes entre los **Productos de Consumo Masivo** han sido los siguientes sub-rubros: - Bebidas: **5.37%**; - Carnes: **3.07%**.

Dentro de los **Servicios Básicos** se distinguen los siguientes aumentos: - Medicina prepaga: **2.10%**; y Telefonía Móvil: **2%**.-

Tarifas de servicios públicos:

- **Gas por Redes:** El impacto promedio del cuadro tarifario del Gas por redes, para usuarios de ingresos medios, es de **3.5%**.

- **Energía Eléctrica:** Se registró un nuevo aumento, para los usuarios de ingresos medios, de **3,5%**.

- **Agua y Saneamiento (AYSA) (CABA-AMBA):** Se registró un aumento, para los usuarios de ingresos medios, de **4%**.

- **Subte (Jurisdicción CABA):** hubo un aumento de **4%** pasando la tarifa de \$1112.00 a **\$1157.00**.-

- **Transporte Colectivo de Pasajeros (Jurisdicción Nacional):** hubo un aumento de **4%** pasando las tarifas de \$546.54 a **\$568.82**; de \$608.85 a **\$633.67**; de \$655.76 a **\$682.49** y de \$702.70 a **\$731.34**.-

- **Puntos Virtuales y Presenciales de observación:** por **68mo.** mes consecutivo (desde Marzo/2020), el presente se efectuó con puntos de observación directa en puntos de venta (físico), y puntos virtuales.-

-INDEC:

Se publicó el IPC del Instituto Nacional de Estadísticas y Censos (INDEC) para el mes de octubre/2025, el cual registró una variación de **2.3%** en los índice de Nivel General-Nacional y **2.4%** en GBA con respecto a septiembre/2025.-

-ICC (Univ. Di Tella)

El Índice de Confianza del Consumidor (ICC) sube **8,8%** en noviembre/2025 respecto de octubre/2025.-

Con relación a la Distribución territorial, la confianza del consumidor, baja 1.01% en Ciudad de Buenos Aires, sube 12.73% en el Gran Buenos Aires y sube 7.40% en el Interior del País.

Con relación al mes anterior, entre los componentes del ICC, el subíndice de Situación Personal sube 6.42%, el de Situación Macroeconómica 9.86% y el de Bienes Durables e Inmuebles 10.42% .

La confianza del consumidor sube 5.93% para los encuestados con mayores ingresos y sube 12.43% para los encuestados con menores ingresos , siempre respecto al mes anterior. Así lo indicó el Centro de Investigación en Finanzas (CIF) de la Escuela de Negocios de la Universidad Torcuato Di Tella al dar a conocer los resultados del índice de Confianza del Consumidor (ICC) correspondientes al mes de noviembre de 2025.-



consumidor@cesyac.org.ar

www.cesyac.org.ar

CESyAC
.org.ar